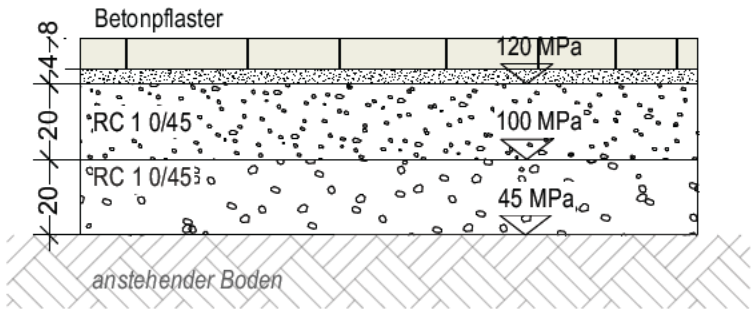
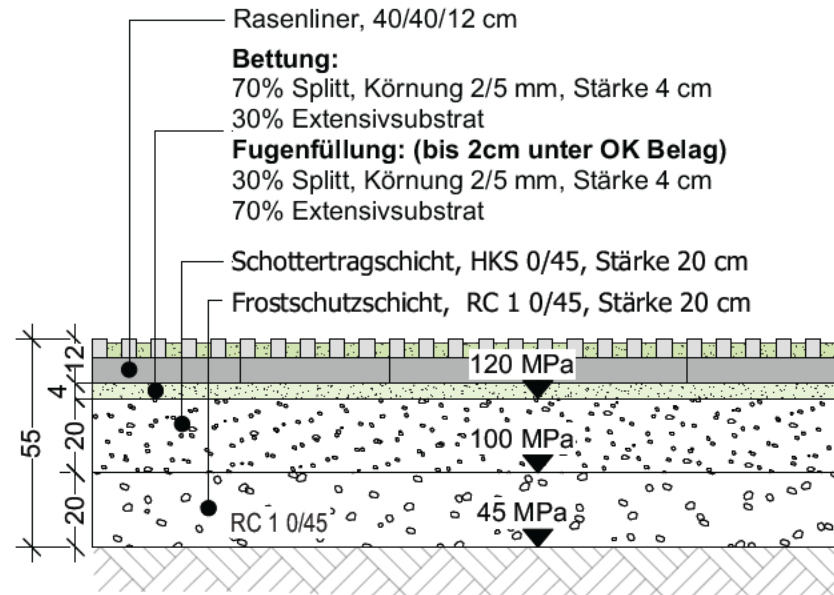


Aufbau Schulhof. M 1:20

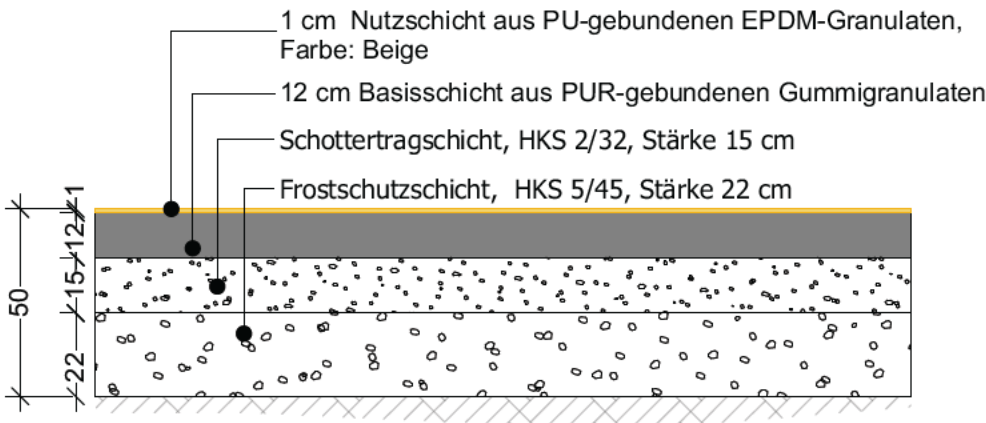
Einstufung gem. RStO 12:
BK 0.3
PKW-Verkehr einschl. geringem Schwerverkehr



**Aufbau Rasengittersteine. BK 03-1.0
FW-Zufahrt. M 1:20**

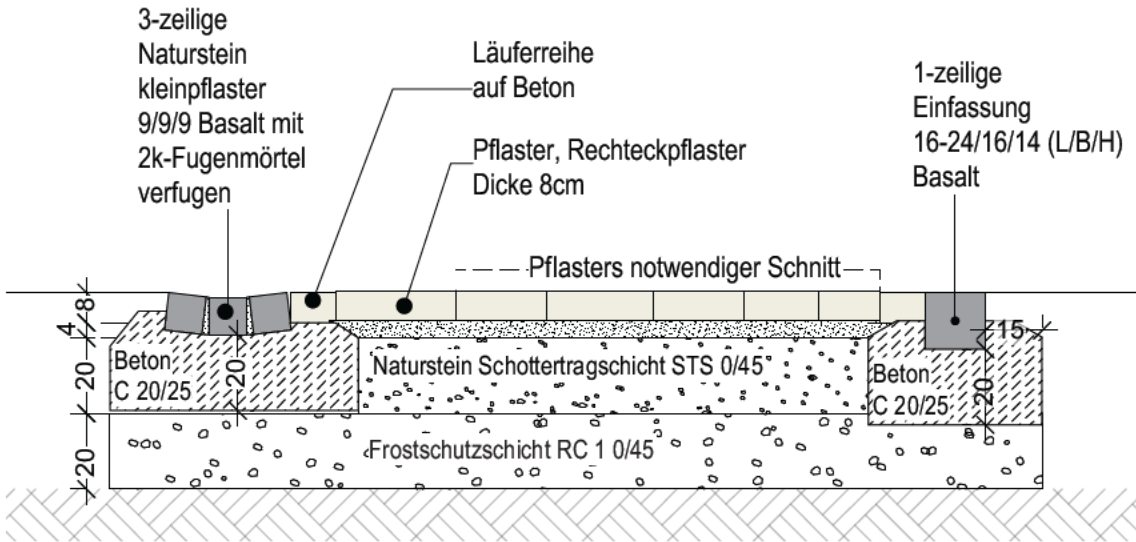


Aufbau Fallschutzflächen. kunststoffgeb.. M 1:20

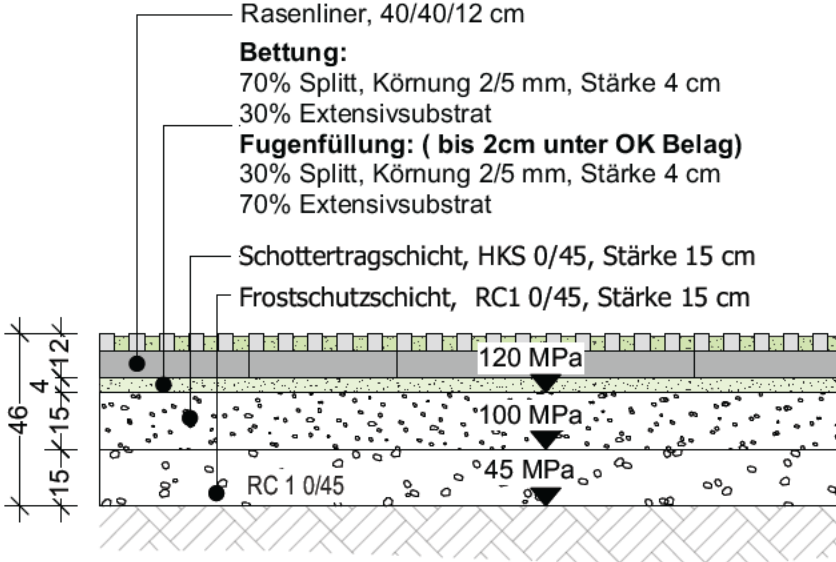


Aufbau Leitweg mit Einfassungen. Schulhof. M 1:20

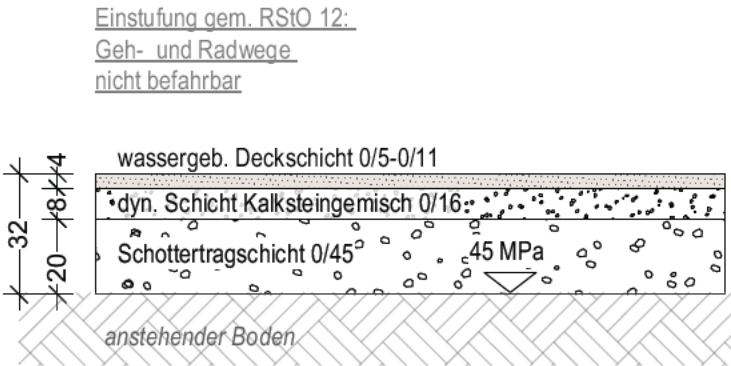
Einstufung gem. RStO 12:
BK 0.3
PKW-Verkehr einschl. geringem Schwerverkehr



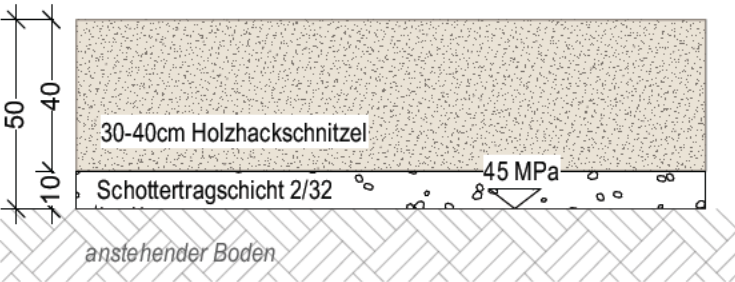
**Aufbau Rasengittersteine.
Fahrradstellplätze. M 1:20**



**Aufbau Wassergeb. Decke. M 1:20
Schulgarten**



**Aufbau Holzhäcksel. Spielbereich
Fallschutzbereiche. M 1:20**



Hinweis:


Frostempfindlichkeitsklasse F3 - sehr frostempfindlich
(gem. Bodengutachten vom 20.07.2022, IGW, Wuppertal)*

bedeutet: Mindestdicke Oberbau 50cm nach ZTV E-StB

* Bodenproben gelten für den oberen Schulhofbereich

INDEX	ART DER ÄNDERUNG	NAME	DATUM

Alle Angaben der Planung wie z.B. Maße, Höhenangaben etc. sind vor Ort eigenverantwortlich zu prüfen.
Bei Unstimmigkeiten sind rechtzeitig vor der Ausführung die betreffenden Planungsbeteiligten zu informieren.

Bauherr		Unterschrift
	Stadt Solingen SD 23 Gebäudemanagement Bonner Str. 100 42697 Solingen	
Planung		
<div></div>		
Projekt / Planinhalt		Datum
Solingen, Grundschule Schützenstr. Regeldetails		20.03.2025
Leistungsphase	Plannummer	Maßstab
Ausführungsplanung	5.6	1:20